



الدليل الإرشادي لتهيئة المتدرب للتعلم عبر نظام إدارة
التعلم الإلكتروني / المنصة التدريبية

الدليل الإرشادي لتهيئة المتدرب للتعلم عبر نظام إدارة التعلم الإلكتروني / المنصة التدريبية
يهدف هذا الدليل إلى تهيئة المتدربين للاستفادة الكاملة من نظام إدارة التعلم أو المنصة التدريبية، لضمان تجربة تعليمية سلسة وفعالة (LMS) الإلكتروني

أولاً: المتطلبات الأساسية قبل بدء التعلم الإلكتروني



التأكد من توفر جهاز مناسب

يُفضل استخدام جهاز كمبيوتر أو لابتوب لضمان تجربة تعلم سلسة
يمكن استخدام الهاتف الذكي أو الجهاز اللوحي، ولكن يفضل الأجهزة ذات الشاشات الكبيرة لتسهيل المتابعة



اتصال إنترنت مستقر


يجب أن يكون لديك اتصال إنترنت سريع ومستقر لتجنب الانقطاعات أثناء الجلسات المباشرة أو تحميل المحتوى

أو كابل إنترنت مباشر بدلاً من بيانات الهاتف Wi-Fi يفضل استخدام اتصال



متصفح إنترنت حديث ومُحدث

للحصول على أفضل تجربة Mozilla Firefox أو Google Chrome يوصى باستخدام
تأكد من تحديث المتصفح بانتظام



تفعيل البريد الإلكتروني المسجل في المنصة

تحقق من البريد الإلكتروني الخاص بك، حيث ستلقى بيانات الدخول وإشعارات الدورة التدريبية
استخدم بريدًا رسميًا وليس بريدًا مؤقتًا لضمان استلام جميع التحديثات

ثانيًا: خطوات تسجيل الدخول إلى المنصة التدريبية

الدخول إلى رابط المنصة
انتقل إلى موقع المنصة الرسمي عبر المتصفح

<https://expertpath.com.sa>

إدخال بيانات المستخدم
أدخل اسم المستخدم وكلمة المرور التي تم إرسالها إليك عبر البريد الإلكتروني



أهلاً بك مرة أخرى!

البريد الإلكتروني أو اسم المستخدم

كلمة المرور

نسيت؟ البقاء متصلاً

تسجيل الدخول

ليس لديك حساب؟ [سجل الآن](#)

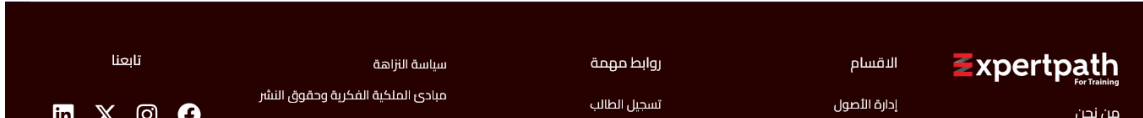
التحقق من الحساب (إذا لزم الأمر)
قد يتطلب النظام إدخال رمز تحقق يُرسل إلى بريدك الإلكتروني أو هاتفك



We have sent an e-mail to your registered e-mail address
(w*****s@gmail.com) with an OTP code. Please collect OTP
and enter here to complete login process

Submit Enter OTP

.Resend e-mail after 57 sec



ثالثاً: إعداد بيئة التعلم المناسبة

تخصيص مكان هادئ للدراسة


اختر مكاناً هادئاً بعيداً عن المشتتات لضمان التركيز أثناء المحاضرات والتدريبات
استخدم سماعات رأس عند الحاجة لتجنب الضوضاء



جدولة أوقات الدراسة

خصص وقتًا محددًا يوميًا لمتابعة الدروس وإنجاز المهام.

استخدم التقويم في المنصة لتذكيرك بالمواعيد المهمة



حضور الجلسات التدريبية المباشرة

تأكد من تسجيل الدخول في الوقت المحدد لحضور المحاضرات التفاعلية

استخدم خاصية رفع اليد عند الحاجة لطرح الأسئلة

المدرّب

دوراتي

ER
32

My Bundles

ER
80

الإعلانات

ER
33

عمليات السحب

ER
33

محاولات اختبار

ER
01

Google Meet

ER
36

Assignments

ER
43

Zoom

ER
01

Certificate

ER
54

رابعًا: استخدام أدوات التعلم الإلكتروني بفعالية

المواد التدريبية

تصفح جميع الملفات والمراجع المرفقة في الدورة
قم بتنزيل المحتوى التعليمي لحفظه والرجوع إليه عند الحاجة

المدرّب	
دوراتي	٤٩ ٤٢
My Bundles	٤٩ ٨٠
الإعلانات	٤٩ ٤٣
عمليات السحب	٤٩ ٤٣
محاولات اختبار	٤٩ ٥١
Google Meet	٤٩ ٣٨
Assignments	٤٩ ٤٣
Zoom	٤٩ ٥٦
Certificate	٤٩ ٥٤

الاختبارات والتقييمات

تابع مواعيد الاختبارات الدورية والتقييمات المطلوبة

تأكد من معرفة المعايير المستخدمة في التقييم لضمان تحقيق أفضل النتائج

ملفي الشخصي	٤٩ ٨٥
الدورات الملتحق بها	٤٩ ٨٢
قائمتي المفضلة	٤٩ ٨٤
التقييمات	٤٩ ٨٤
اختباراتي	٤٩ ٥٥
تاريخ الطلب	٤٩ ٨١
سؤال وجواب	٤٩ ٨٥
Calendar	٤٩ ٤٣

المنافشات وأدوات التفاعل

شارك في المنتديات وغرف الدردشة لتعزيز الفهم والتفاعل مع الزملاء والمدربين
استخدم البريد الداخلي للمنصة عند الحاجة للتواصل مع فريق الدعم الفني أو المدربين

تقديم الواجبات والتقارير

تحقق من المهام المطلوبة والمواعيد النهائية من خلال لوحة التحكم
استخدم أدوات تحميل الملفات لضمان تسليم الواجبات في الوقت المحدد

خامسًا: الدعم الفني والمساعدة

في حالة وجود أي مشاكل تقنية

تواصل مع الدعم الفني عبر الدردشة المباشرة أو البريد الإلكتروني الخاص بالمنصة

من خلال الرابط

<https://expertpath.com.sa/en/technical-support/>

تأكد من تحديث المتصفح والجهاز لحل المشكلات التقنية المحتملة

راجع قسم الأسئلة الشائعة للحصول على حلول سريعة للمشكلات الشائعة

من خلال الرابط :

<https://expertpath.com.sa/ar/help-center/>

! مع منصة مسار الخبراء، أنت على الطريق الصحيح نحو التعلم الفعّال والاحترافي